



XVIII

COPA CENTROAMERICANA

Voleibol Mayor Masculino 2014

3-11 de Diciembre, Honduras



Boletín Diario

Daily Bulletin

Martes 9 de Diciembre de 2014 • Tuesday December 9th. 2014

Número

6





XVIII COPA CENTROAMERICANA

Voleibol Mayor Masculino 2014
3-11 de Diciembre, Honduras



ASOCIACION DE FEDERACIONES CENTROAMERICANAS DE VOLEIBOL AFECAVOL

FEDERACION NACIONAL DE VOLEIBOL DE HONDURAS

XVIII COPA CENTROAMERICANA MAYOR MASCULINO

3-11 DICIEMBRE 2014

CALENDARIO DE COMPETENCIA

VIERNES 5 DICIEMBRE 2014											
No.	Date	Time	Teams		Set	Result per set (points)					
						1	2	3	4	5	
1	05-dic	15:00	PAN	vs	BIZ	2-3	25-16	17-25	25-15	22-25	12-15
2	05-dic	17:00	CRC	vs	ESA	3-0	25-21	25-19	25-14		
3	05-dic	19:00	HON	vs	NCA	3.0	25-17	25-22	25-11		

SABADO 6 DICIEMBRE 2014											
No.	Date	Time	Teams		Set	Result per set (points)					
						1	2	3	4	5	
4	06-dic	15:00	GUA	vs	PAN	3-1	25-20	21-25	25-23	25-18	
5	06-dic	17:00	NCA	vs	CRC	0-3	17-25	22-25	13-25		
6	06-dic	19:00	BIZ	vs	HON	0-3	14-25	22-25	22-25		

DOMINGO 7 DICIEMBRE 2014											
No.	Date	Time	Teams		Set	Result per set (points)					
						1	2	3	4	5	
7	07-dic	15:00	NCA	vs	PAN	3-1	25-19	20-25	25-18	25-23	
8	07-dic	17:00	BIZ	vs	GUA	0-3	10-25	24-26	19-25		
9	07-dic	19:00	ESA	vs	HON	0-3	15-25	23-25	15-25		

LUNES 8 DICIEMBRE 2014											
No.	Date	Time	Teams		Set	Result per set (points)					
						1	2	3	4	5	
10	08-dic	15:00	GUA	vs	CRC	0-3	28-30	12-25	17-25		
11	08-dic	17:00	BIZ	vs	ESA	3-1	26-28	25-21	25-18	26-24	
12	08-dic	19:00	PAN	vs	HON	3-2	25-17	19-25	25-20	13-25	16-14

MARTES 9 DICIEMBRE 2014											
No.	Date	Time	Teams		Set	Result per set (points)					
						1	2	3	4	5	
13	09-dic	15:00	ESA	vs	GUA	0-3	14-25	23-25	21-25		
14	09-dic	17:00	CRC	vs	PAN	3-2	23-25	20-25	25-19	25-17	15-10
15	09-dic	19:00	NCA	vs	BIZ	3-0	25-16	25-22	25-20		

MIERCOLES 10 DICIEMBRE 2014											
No.	Date	Time	Teams		Set	Result per set (points)					
						1	2	3	4	5	
16	10-dic	15:00	PAN	vs	ESA	0-0					
17	10-dic	17:00	GUA	vs	NCA						
18	10-dic	19:00	HON	vs	CRC						

JUEVES 11 DICIEMBRE 2014											
No.	Date	Time	Teams		Set	Result per set (points)					
						1	2	3	4	5	
19	11-dic	15:00	ESA	vs	NCA	0-0					
20	11-dic	17:00	CRC	vs	BIZ						
21	11-dic	19:00	HON	vs	GUA						

HORARIO DE TRANSPORTE ENTRENAMIENTOS

ENTRENAMIENTOS		
SALIDA	HORA	PAÍS
VIERNES 5 DICIEMBRE 2014		
06:00	07:00	PAN
07:00	08:00	BIZ
08:00	09:00	CRC
09:00	10:00	ESA
10:00	11:00	HON
11:00	12:00	NCA
12:00	13:00	GUA
SABADO 6 DICIEMBRE 2014		
06:00	07:00	GUA
07:00	08:00	PAN
08:00	09:00	CRC
09:00	10:00	NCA
10:00	11:00	BIZ
11:00	12:00	HON
12:00	13:00	ESA
DOMINGO 7 DICIEMBRE 2014		
06:00	07:00	NCA
07:00	08:00	PAN
08:00	09:00	GUA
09:00	10:00	BIZ
10:00	11:00	ESA
11:00	12:00	HON
12:00	13:00	CRC
LUNES 8 DICIEMBRE 2014		
06:00	07:00	GUA
07:00	08:00	CRC
08:00	09:00	BIZ
09:00	10:00	ESA
10:00	11:00	PAN
11:00	12:00	HON
12:00	13:00	NCA

ENTRENAMIENTOS		
SALIDA	HORA	PAÍS
MARTES 9 DICIEMBRE 2014		
06:00	07:00	ESA
07:00	08:00	GUA
08:00	09:00	CRC
09:00	10:00	PAN
10:00	11:00	NCA
11:00	12:00	BIZ
12:00	13:00	HON
MIERCOLES 10 DICIEMBRE 2014		
06:00	07:00	PAN
07:00	08:00	ESA
08:00	09:00	GUA
09:00	10:00	NCA
10:00	11:00	HON
11:00	12:00	CRC
12:00	13:00	BIZ
JUEVES 11 DICIEMBRE 2014		
06:00	07:00	ESA
07:00	08:00	NCA
08:00	09:00	BIZ
09:00	10:00	CRC
10:00	11:00	HON
11:00	12:00	GUA



MATCH RESULTS

Final Round

No	Date	Teams	Set	Result per set (points)					Total Points	Time	Spectators
				1	2	3	4	5			
1	05/12/2014	PAN - BIZ	2-3	25-16	17-25	25-15	22-25	12-15	101- 96	2:03	100
2	05/12/2014	CRC - ESA	3-0	25-21	25-19	25-14			75- 54	1:13	200
3	05/12/2014	HON - NCA	3-0	25-17	25-22	25-11			75- 50	1:21	500
4	06/12/2014	GUA - PAN	3-1	25-20	21-25	25-23	25-18		96- 86	2:00	100
5	06/12/2014	NCA - CRC	0-3	17-25	22-25	13-25			52- 75	1:14	150
6	06/12/2014	BIZ - HON	0-3	14-25	22-25	22-25			58- 75	1:23	300
7	07/12/2014	NCA - PAN	3-1	25-19	20-25	25-18	25-23		95- 85	1:46	100
8	07/12/2014	BIZ - GUA	0-3	10-25	24-26	19-25			53- 76	1:16	150
9	07/12/2014	ESA - HON	0-3	15-25	23-25	15-25			53- 75	1:38	500
10	08/12/2014	GUA - CRC	0-3	28-30	12-25	17-25			57- 80	1:21	150
11	08/12/2014	BIZ - ESA	3-1	26-28	25-21	25-18	26-24		102- 91	1:47	200
12	08/12/2014	PAN - HON	3-2	25-17	19-25	25-20	13-25	16-14	98-101	2:11	400
13	09/12/2014	ESA - GUA	0-3	14-25	23-25	21-25			58- 75	1:14	50
14	09/12/2014	CRC - PAN	3-2	23-25	20-25	25-19	25-17	15-10	108- 96	2:03	200
15	09/12/2014	NCA - BIZ	3-0	25-16	25-22	25-20			75- 58	1:16	100
16	10/12/2014	PAN - ESA									
17	10/12/2014	GUA - NCA									
18	10/12/2014	HON - CRC									
19	11/12/2014	ESA - NCA									
20	11/12/2014	CRC - BIZ									
21	11/12/2014	HON - GUA									

TEAM RANKING

Final Round

Rk	Code	Team	Matches				Results Details						Points			Sets		
			Pts	T	W	L	3-0	3-1	3-2	2-3	1-3	0-3	W	L	Ratio	W	L	Ratio
1	CRC	Costa Rica	18	4	4	0	3	0	1	0	0	0	338	259	1.305	12	2	6.000
2	HON	Honduras	17	4	3	1	3	0	0	1	0	0	326	259	1.259	11	3	3.667
3	GUA	Guatemala	14	4	3	1	2	1	0	0	0	1	304	277	1.097	9	4	2.250
4	NCA	Nicaragua	9	4	2	2	1	1	0	0	0	2	272	293	0.928	6	7	0.857
5	BIZ	Belize	7	5	2	3	0	1	1	0	0	3	367	418	0.878	6	12	0.500
6	PAN	Panama	9	5	1	4	0	0	1	2	2	0	466	496	0.940	9	14	0.643
7	ESA	El Salvador	1	4	0	4	0	0	0	0	1	3	256	327	0.783	1	12	0.083

Scoring skills

BEST PLAYERS

Non scoring skills

Skill	Rk	Name	Team	Succ. %	Skill	Rk	Name	Team	Avg. by set
Spike Limit: 15.00%	1	Smith Richard (OH)	CRC	55.24	Dig	1	Navarrete Cristopher	NCA	5.62
	2	Tuckler Jonathan	NCA	46.38		2	Pineda Tirso (L)	GUA	2.46
	3	Leonardo Andy (MB)	GUA	45.16		3	Morales Luis (L)	ESA	2.08
Block	1	Lopez Wilfredo (MB)	HON	1.00	Set	1	Solis Alvaro (S)	NCA	4.08
	2	Leonardo Andy (MB)	GUA	0.85		2	Maradiaga Cristobal	HON	3.79
	3	Araya Esteban (OP)	CRC	0.79		3	Rodriguez Esteban	CRC	3.21
Serve	1	Smith Richard (OH)	CRC	0.71	Reception	1	Navarrete Cristopher	NCA	59.30
	2	Blanco Alberto (OH)	CRC	0.50		2	Morales Luis (L)	ESA	58.54
	3	Leonardo Andy (MB)	GUA	0.38		3	Pineda Tirso (L)	GUA	53.33



P-2 VOLLEYBALL • Match result



XVIII Copa Centroamericana Mayor Masculino 2014
Final Round

Match: 13 **Date:** 09/12/2014 **Spectators:** 50
City: Tegucigalpa, Honduras
Hall: Gimnasio Jorge Galeano
Match duration: **Start:** 15:00 **End:** 16:14 **Total:** 1:14

Teams	Sets	1	2	3	4	5	Total
ESA	0	14	23	21			58
GUA	3	25	25	25			75
Set duration		0:19	0:25	0:24			1:08

Referees: SILVA, S (NCA) & ESPINOZA, C (CRC)

ESA • El Salvador		1	2	3	4	5	Pts
2	Sandoval Rene (MB)	■	■	■			
5	Sandoval Rodrigo (OH)						
6	Flores Franklin (OH)	■	■	■			19
7	Platero Manuel (MB)	■	■	■			1
8	Hernandez Francisco (OH)	■	■	■			10
11	Calderon Cesar (MB)						
12	Vargas Juan (S)	■	■	■			2
14	Martin Daniel (S)		□	□			
19	L Morales Luis (L)	L	L	L			
20	Sabzehzar Daniel (OP)	■	■	■			5
21	L Hernandez Samuel (L)						

Coach: Rivera, Ricardo (ESA)
Assistant: Alcantara, Gustavo (ESA)

GUA • Guatemala		1	2	3	4	5	Pts
2	Lopez Carlos (OH)	■	■	■			6
3	Arias Aldo (S)	□	□	□			1
4	Menendez Axel (OH)			□	□		
5	Flores Erik (OP)						
7	Garcia Luis (OP)	■	■	■			15
8	Reyes Moises (OP)	■	■	■			15
10	Garcia Oscar (OH)						
11	Leonardo Andy (MB)	■	■	■			11
12	L Pineda Tirso (L)	L	L	L			
14	Chinchilla Brandon (MB)	■	■	■			2
15	Aragon Leonel (MB)						
16	Gonzalez Gerardo (S)	■	■	■			6

Coach: Reider, Lucas (GUA)
Assistant: Alvinzi, Pelaez (GUA)

TEAMS AND PLAYERS PERFORMANCES

Won Pts	Total Atts	No Name	Scoring Skills	Won Pts	Total Atts	No Name
25	96	Total Team		41	95	Total Team
14	41	6 Flores Franklin (OH)	Spike	13	21	7 Garcia Luis (OP)
9	29	8 Hernandez Francisco (OH)		12	25	8 Reyes Moises (OP)
8	49	Total Team	Block	9	45	Total Team
3	5	6 Flores Franklin (OH)		3	8	11 Leonardo Andy (MB)
2	11	20 Sabzehzar Daniel (OP)		2	10	16 Gonzalez Gerardo (S)
4	60	Total Team	Serve	6	74	Total Team
2	13	6 Flores Franklin (OH)		3	14	8 Reyes Moises (OP)
2	10	20 Sabzehzar Daniel (OP)		1	12	2 Lopez Carlos (OH)
21		Total Team	Opp. error	19		Total Team
58	205	Total Team	Total	75	214	Total Team
19	59	6 Flores Franklin (OH)	Best Scorer	15	42	7 Garcia Luis (OP)
9	72	Total Team	Non scoring Skills	16	73	Total Team
5	22	19 Morales Luis (L)		9	21	12 Pineda Tirso (L)
2	9	8 Hernandez Francisco (OH)	Dig	2	17	16 Gonzalez Gerardo (S)
8	90	Total Team		12	85	Total Team
7	66	12 Vargas Juan (S)	Set	6	21	3 Arias Aldo (S)
29	70	Total Team	Reception	28	53	Total Team
12	27	8 Hernandez Francisco (OH)	<u>Success - Faults</u>	14	20	12 Pineda Tirso (L)
7	16	19 Morales Luis (L)	<u># Attempts</u>	9	22	8 Reyes Moises (OP)

■ Starting line-up Pts = Points scored [nn] = Captain
□ Substitute Atts = Attempts L = Libero
Opp = Opponent



Match: 14 **Date:** 09/12/2014 **Spectators:** 200
City: Tegucigalpa, Honduras
Hall: Gimnasio Jorge Galeano
Match duration: **Start:** 17:00 **End:** 19:03 **Total:** 2:03

Teams	Sets	1	2	3	4	5	Total
CRC	3	23	20	25	25	15	108
PAN	2	25	25	19	17	10	96
Set duration		0:23	0:24	0:24	0:24	0:16	1:51

Referees: ENCALADA,K (BIZ) & GARAY,F (HON)

CRC • Costa Rica		1	2	3	4	5	Pts
1	Quesada Carlos (S)	■	■	□	□	□	1
2	Cruz Carlos (MB)	■	■	■	■	■	4
3	L Acuna Jose (L)	L	L	L	L	L	
4	Blanco Alberto (OH)	■	■	■	■	■	8
6	Reid Japheth (OP)	□	□	□	□	□	1
7	Araya Esteban (OP)	■	■	■	■	■	16
10	Alvarez Javier (MB)	■	■	■	■	■	9
11	Smith Richard (OH)	■	■	■	■	■	36
12	Araya Andres (S)	□	□	□	□	□	
13	Rodriguez Hugo (MB)						
17	Rodriguez Esteban (S)	□	□	■	■	■	1
19	Flores Andres (OH)						

Coach: Salas, Cesar (CRC)
Assistant: Alvaro, Fonseca (CRC)

PAN • Panama		1	2	3	4	5	Pts
1	Avila Domingo (OH)	■	■	■	■	■	11
2	Medina Miguel (OP)	□	□	□	□	□	
3	L Valenzuela Max (L)	L	L	L	L	L	
4	Cunningham Jose (S)	■	■	■	■	■	
6	L Salinas Nestor (L)						
7	Murillo Gabriel (MB)	■	■	■	■	■	6
8	Cubilla Miguel (MB)	□	□	□	□	□	2
9	Valdes Elmer (OP)						
10	Gonzalez Jose (MB)	■	■	■	■	■	11
11	Marshall Oswald (OH)	■	■	■	■	■	20
13	Herazo Victor(S)	□	□	□	□	□	
14	Fuentes Gilman(OP)	■	■	■	■	■	10

Coach: Angulo, Horacio (PAN)
Assistant: Perez, Marco (PAN)

TEAMS AND PLAYERS PERFORMANCES

Won Pts	Total Atts	No Name	Scoring Skills	Won Pts	Total Atts	No Name
54	133	Total Team		43	120	Total Team
29	51	11 Smith Richard (OH)	Spike	14	30	11 Marshall Oswald (OH)
9	25	7 Araya Esteban (OP)		11	27	10 Gonzalez Jose (MB)
14	62	Total Team	Block	16	64	Total Team
6	21	7 Araya Esteban (OP)		6	14	11 Marshall Oswald (OH)
3	11	2 Cruz Carlos (MB)	Serve	5	13	14 Fuentes Gilman(OP)
8	108	Total Team		1	96	Total Team
6	23	11 Smith Richard (OH)	Opp. error	1	11	14 Fuentes Gilman(OP)
1	18	10 Alvarez Javier (MB)		36		Total Team
32		Total Team	Total	96	280	Total Team
108	303	Total Team				
36	78	11 Smith Richard (OH)	Best Scorer	20	58	11 Marshall Oswald (OH)
8	79	Total Team	Non scoring Skills	7	103	Total Team
4	28	11 Smith Richard (OH)	Dig	3	28	3 Valenzuela Max (L)
2	16	3 Acuna Jose (L)		1	20	1 Avila Domingo (OH)
20	127	Total Team	Set	7	100	Total Team
15	65	17 Rodriguez Esteban (S)		6	74	4 Cunningham Jose (S)
42	90	Total Team	Reception	27	88	Total Team
22	41	11 Smith Richard (OH)	Success - Faults	9	23	3 Valenzuela Max (L)
11	25	3 Acuna Jose (L)	# Attempts	6	22	11 Marshall Oswald (OH)

■ Starting line-up Pts = Points scored [nn] = Captain
□ Substitute Atts = Attempts L = Libero
Opp = Opponent



P-2 VOLLEYBALL • Match result



XVIII Copa Centroamericana Mayor Masculino 2014
Final Round

Match: 15 **Date:** 09/12/2014 **Spectators:** 100
City: Tegucigalpa, Honduras
Hall: Gimnasio Jorge Galeano
Match duration: **Start:** 19:46 **End:** 21:02 **Total:** 1:16

Teams	Sets	1	2	3	4	5	Total
NCA	3	25	25	25			75
BIZ	0	16	22	20			58
Set duration		0:19	0:26	0:25			1:10

Referees: MALDONADO, W (GUA) & DERAS, M (ESA)

NCA • Nicaragua		1	2	3	4	5	Pts
1	Zeledon Jhonny (MB)						
2	Duarte Kevin (OP)						
3	Garcia Denis (OH)						
4	Toledo Jorge (S)						
6	Orozco Bryan (MB)	■	■	■			1
7	Stephenson Kareem (OH)	■	■	■			8
8	Solis Alvaro (S)	■	■	■			1
10	Sevilla Keneth (MB)	■	■	■			3
11	L Navarrete Cristopher (L)	L	L	L			
12	Tuckler Jonathan (OP)	■	■	■			16
13	Valdivia Tito (OH)	■	■	■			24
20	Lanuza Enoc (OH)	□	□				

Coach: Hernandez Osman (NCA)
Assistant: Noguera Claudia (NCA)

BIZ • Belize		1	2	3	4	5	Pts
2	Anderson Elton (S)	■	□				
3	Gentle Shane (MB)	■	■	■			6
4	Usher Francis (S)		■	■			
5	Avila Daril (OH)			□			
7	Castillo Keith (OH)	■	■	■			11
8	L Santos Radin (L)	L	L	L			
9	L Flowers Raheem (L)	L	L	L			
10	Martinez Edgar (OH)		□				
11	Coleman Karym (OP)	■	■	■			15
12	Galvez Ean (MB)	■	■	■			3
14	Evans Alexander (OH)						
15	Codd Bryton (MB)	■	■	■			8

Coach: Humes, Albert (BIZ)
Assistant: Wallace, Tillett (BIZ)

TEAMS AND PLAYERS PERFORMANCES

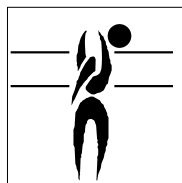

Won Pts	Total Atts	No Name	Scoring Skills	Won Pts	Total Atts	No Name
47	104	Total Team		37	102	Total Team
22	49	13 Valdivia Tito (OH)	Spike	13	32	11 Coleman Karym (OP)
16	24	12 Tuckler Jonathan (OP)		9	26	7 Castillo Keith (OH)
3	35	Total Team	Block	6	54	Total Team
2	8	10 Sevilla Keneth (MB)		2	6	7 Castillo Keith (OH)
1	4	13 Valdivia Tito (OH)		2	11	15 Codd Bryton (MB)
3	74	Total Team	Serve	0	59	Total Team
1	11	13 Valdivia Tito (OH)				
1	15	8 Solis Alvaro (S)				
22		Total Team	Opp. error	15		Total Team
75	213	Total Team	Total	58	215	Total Team

24	64	13 Valdivia Tito (OH)	Best Scorer	15	56	11 Coleman Karym (OP)
----	----	-----------------------	--------------------	----	----	-----------------------

Excellent	Total Atts	No Name	Non scoring Skills	Excellent	Total Atts	No Name
23	90	Total Team		8	79	Total Team
18	37	11 Navarrete Cristopher (L)	Dig	3	16	11 Coleman Karym (OP)
2	13	12 Tuckler Jonathan (OP)		3	18	9 Flowers Raheem (L)
21	99	Total Team	Set	8	92	Total Team
21	96	8 Solis Alvaro (S)		4	64	4 Usher Francis (S)
30	53	Total Team	Reception	29	70	Total Team
14	20	11 Navarrete Cristopher (L)	Success - Faults	11	22	7 Castillo Keith (OH)
13	23	12 Tuckler Jonathan (OP)	# Attempts	6	14	9 Flowers Raheem (L)

■ Starting line-up Pts = Points scored [nn] = Captain
□ Substitute Atts = Attempts L = Libero
Opp = Opponent





Best Scorers

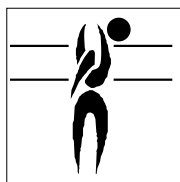
Rk	No	Name	Team	Spike	Block	Serve	Total
1	11	Smith Richard (OH)	CRC	79	4	10	93
2	11	Coleman Karym (OP)	BIZ	77	12	3	92
2	1	Avila Domingo (OH)	PAN	79	13	0	92
4	13	Valdivia Tito (OH)	NCA	79	3	2	84
5	11	Marshall Oswald (OH)	PAN	48	18	2	68
6	10	Torres Evans (OH)	HON	57	5	1	63
7	7	Castillo Keith (OH)	BIZ	46	9	0	55
7	10	Gonzalez Jose (MB)	PAN	43	10	2	55
9	8	Hernandez Francisco (OH)	ESA	46	4	3	53
10	6	Flores Franklin (OH)	ESA	38	6	2	46
10	4	Blanco Alberto (OH)	CRC	35	4	7	46
12	11	Leonardo Andy (MB)	GUA	28	11	5	44
13	22	Lopez Wilfredo (MB)	HON	27	14	0	41
14	8	Reyes Moises (OP)	GUA	31	3	4	38
14	3	Gentle Shane(MB)	BIZ	34	3	1	38
16	7	Araya Esteban (OP)	CRC	23	11	3	37
17	10	Garcia Oscar (OH)	GUA	33	1	1	35
18	12	Tuckler Jonathan (OP)	NCA	32	2	0	34
18	1	Medina Jorge (OP)	HON	27	6	1	34
20	7	Murillo Gabriel (MB)	PAN	21	10	0	31
21	11	Matamoros Fabrizzio (OP)	HON	24	4	0	28
22	7	Stephenson Kareem (OH)	NCA	25	1	1	27
23	15	Codd Bryton (MB)	BIZ	17	9	0	26
24	7	Garcia Luis (OP)	GUA	19	6	0	25
25	2	Lopez Carlos (OH)	GUA	19	4	1	24
25	10	Alvarez Javier (MB)	CRC	12	9	3	24
27	6	Matamoros Luis (MB)	HON	13	9	1	23
28	12	Galvez Ean (MB)	BIZ	14	7	1	22
28	14	Fuentes Gilman(OP)	PAN	11	9	2	22
30	20	Sabzehzar Daniel (OP)	ESA	15	2	3	20
31	2	Cruz Carlos (MB)	CRC	10	7	2	19
32	2	Duarte Kevin (OP)	NCA	16	0	2	18
33	14	Chinchilla Brandon (MB)	GUA	8	7	2	17
34	16	Gonzalez Gerardo (S)	GUA	7	5	3	15
34	8	Cubilla Miguel (MB)	PAN	7	8	0	15
36	4	Cunningham Jose (S)	PAN	9	3	2	14
37	4	Osorio Carlos (OH)	HON	9	4	0	13
38	7	Platero Manuel (MB)	ESA	7	4	1	12
39	6	Orozco Bryan (MB)	NCA	4	6	0	10
40	11	Calderon Cesar(MB)	ESA	5	4	0	9
40	2	Sandoval Rene (MB)	ESA	5	3	1	9
42	10	Sevilla Keneth (MB)	NCA	3	5	0	8
42	17	Rodriguez Esteban (S)	CRC	0	6	2	8
44	8	Solis Alvaro (S)	NCA	1	2	4	7
45	6	Reid Japheth (OP)	CRC	3	3	0	6
46	1	Quesada Carlos (S)	CRC	3	1	1	5
46	5	Maradiaga Cristobal (S)	HON	3	1	1	5
46	9	Valdes Elmer (OP)	PAN	5	0	0	5
49	12	Vargas Juan (S)	ESA	2	1	1	4
49	2	Anderson Elton (S)	BIZ	2	1	1	4
Total tournament				1,168	283	86	1,537



Best Spikers

Limit: 15.00%

Rk	No	Name	Team	Spikes	Faults	Shots	Total Attempts	Succ. %
1	11	Smith Richard (OH)	CRC	79	22	42	143	55.24
2	12	Tuckler Jonathan (OP)	NCA	32	12	25	69	46.38
3	11	Leonardo Andy (MB)	GUA	28	13	21	62	45.16
4	4	Blanco Alberto (OH)	CRC	35	10	35	80	43.75
5	13	Valdivia Tito (OH)	NCA	79	24	79	182	43.41
6	10	Garcia Oscar (OH)	GUA	33	20	24	77	42.86
7	8	Reyes Moises (OP)	GUA	31	14	29	74	41.89
8	11	Coleman Karym (OP)	BIZ	77	33	82	192	40.10
9	10	Torres Evans (OH)	HON	57	22	65	144	39.58
10	7	Stephenson Kareem (OH)	NCA	25	16	25	66	37.88
Total Tournament				1,168	543	1,510	3,221	36.26




Best Blockers

Rk	No	Name	Team	Kill Blocks	Faults	Rebounds	Total Attempts	Avg. by set
1	22	Lopez Wilfredo (MB)	HON	14	14	18	46	1.00
2	11	Leonardo Andy (MB)	GUA	11	14	12	37	0.85
3	7	Araya Esteban (OP)	CRC	11	15	14	40	0.79
4	11	Marshall Oswald (OH)	PAN	18	22	22	62	0.78
5	11	Coleman Karym (OP)	BIZ	12	24	25	61	0.67
6	10	Alvarez Javier (MB)	CRC	9	10	16	35	0.64
7	6	Matamoros Luis (MB)	HON	9	12	19	40	0.64
8	1	Avila Domingo (OH)	PAN	13	13	24	50	0.57
9	14	Chinchilla Brandon (MB)	GUA	7	8	17	32	0.54
10	15	Codd Bryton (MB)	BIZ	9	17	26	52	0.50
Total Tournament				283	531	727	1,541	5.24



Best Servers

Rk	No	Name	Team	Aces	Faults	Serve Hits	Total Attempts	Avg. by set
1	11	Smith Richard (OH)	CRC	10	16	34	60	0.71
2	4	Blanco Alberto (OH)	CRC	7	14	35	56	0.50
3	11	Leonardo Andy (MB)	GUA	5	10	39	54	0.38
4	8	Solis Alvaro (S)	NCA	4	6	41	51	0.31
5	8	Reyes Moises (OP)	GUA	4	5	30	39	0.31
6	16	Gonzalez Gerardo (S)	GUA	3	6	42	51	0.23
7	8	Hernandez Francisco (OH)	ESA	3	7	33	43	0.23
8	20	Sabzehzar Daniel (OP)	ESA	3	9	14	26	0.23
9	7	Araya Esteban (OP)	CRC	3	5	33	41	0.21
10	10	Alvarez Javier (MB)	CRC	3	6	38	47	0.21
Total Tournament				86	262	1,981	2,329	1.59



Best Diggers

Rk	No	Name	Team	Digs	Faults	Receptions	Total Attempts	Avg. by set
1	11	Navarrete Cristopher (L)	NCA	47	25	42	114	3.62
2	12	Pineda Tirso (L)	GUA	32	12	42	86	2.46
3	19	Morales Luis (L)	ESA	27	36	62	125	2.08
4	12	Casasola Mynor (L)	HON	26	11	50	87	1.86
5	11	Matamoros Fabrizzio (OP)	HON	15	13	27	55	1.07
6	8	Santos Radin (L)	BIZ	15	23	44	82	0.83
7	3	Acuna Jose (L)	CRC	11	14	41	66	0.79
8	3	Valenzuela Max (L)	PAN	18	25	65	108	0.78
9	11	Smith Richard (OH)	CRC	9	21	30	60	0.64
10	9	Flowers Raheem (L)	BIZ	10	21	23	54	0.56
Total Tournament				326	735	1,434	2,495	6.04



Best Setters


Rk	No	Name	Team	Running Sets	Faults	Still Sets	Total Attempts	Avg. by set
1	8	Solis Alvaro (S)	NCA	53	7	267	327	4.08
2	5	Maradiaga Cristobal (S)	HON	53	4	165	222	3.79
3	17	Rodriguez Esteban (S)	CRC	45	5	158	208	3.21
4	16	Gonzalez Gerardo (S)	GUA	36	9	202	247	2.77
5	12	Vargas Juan (S)	ESA	28	4	199	231	2.15
6	4	Usher Francis (S)	BIZ	29	13	251	293	1.61
7	2	Membrena Luis (S)	HON	22	2	74	98	1.57
8	4	Cunningham Jose (S)	PAN	36	19	332	387	1.57
9	6	Flores Franklin (OH)	ESA	20	2	77	99	1.54
10	1	Quesada Carlos (S)	CRC	15	3	93	111	1.07
Total Tournament				383	113	2,405	2,901	7.09



Best Receivers

Limit: 20.00%

Rk	No	Name	Team	Excellents	Faults	Serve Receptions	Total Attempts	Eff. %
1	11	Navarrete Cristopher (L)	NCA	55	4	27	86	59.30
2	19	Morales Luis (L)	ESA	50	2	30	82	58.54
3	12	Pineda Tirso (L)	GUA	51	3	36	90	53.33
4	11	Matamoros Fabrizzio (OP)	HON	48	2	40	90	51.11
5	3	Acuna Jose (L)	CRC	40	1	36	77	50.65
6	12	Casasola Mynor (L)	HON	31	2	27	60	48.33
7	11	Smith Richard (OH)	CRC	43	2	44	89	46.07
8	12	Tuckler Jonathan (OP)	NCA	35	-	41	76	46.05
9	8	Hernandez Francisco (OH)	ESA	55	5	62	122	40.98
10	3	Valenzuela Max (L)	PAN	52	3	65	120	40.83
Total Tournament				847	84	1,119	2,050	37.22



Best Liberos

Rk	No	Name	Team	Excellents	Faults	In play	Total attempts	Avg. by set
1	11	Navarrete Cristopher (L)	NCA	102	29	69	200	7.85
2	12	Pineda Tirso (L)	GUA	83	15	78	176	6.38
3	19	Morales Luis (L)	ESA	77	38	92	207	5.92
4	12	Casasola Mynor (L)	HON	57	13	77	147	4.07
5	3	Acuna Jose (L)	CRC	51	15	77	143	3.64
6	3	Valenzuela Max (L)	PAN	70	28	130	228	3.04
7	8	Santos Radin (L)	BIZ	53	30	91	174	2.94
8	9	Flowers Raheem (L)	BIZ	28	23	44	95	1.56
9	6	Salinas Nestor (L)	PAN	24	13	45	82	1.04
10	21	Hernandez Samuel (L)	ESA					



Best Spikers

Limit: 15.00%

Rk	Team	Spikes	Faults	Shots	Total Attempts	Succ. %
1	CRC Costa Rica	165	49	160	374	44.12
2	HON Honduras	161	60	184	405	39.75
3	GUA Guatemala	149	80	156	385	38.70
4	NCA Nicaragua	160	73	196	429	37.30
5	BIZ Belize	191	82	260	533	35.83
6	PAN Panama	224	132	314	670	33.43
7	ESA El Salvador	118	67	240	425	27.76
Total Tournament		1,168	543	1,510	3,221	36.26




Best Blockers

Rk	Team	Kill Blocks	Faults	Rebounds	Total Attempts	Avg. by set
1	PAN Panama	74	102	150	326	3.22
2	CRC Costa Rica	45	67	74	186	3.21
3	HON Honduras	43	77	101	221	3.07
4	GUA Guatemala	37	60	89	186	2.85
5	BIZ Belize	41	99	134	274	2.28
6	ESA El Salvador	24	71	91	186	1.85
7	NCA Nicaragua	19	55	88	162	1.46
Total Tournament		283	531	727	1,541	5.24




Best Servers

Rk	Team	Aces	Faults	Serve Hits	Total Attempts	Avg. by set
1	CRC Costa Rica	28	55	249	332	2.00
2	GUA Guatemala	17	40	246	303	1.31
3	ESA El Salvador	11	31	221	263	0.85
4	NCA Nicaragua	9	35	234	278	0.69
5	HON Honduras	6	32	281	319	0.43
6	PAN Panama	9	37	418	464	0.39
7	BIZ Belize	6	32	332	370	0.33
Total Tournament		86	262	1,981	2,329	1.59




Best Diggers

Rk	Team	Digs	Faults	Receptions	Total Attempts	Avg. by set
1	NCA Nicaragua	58	102	183	343	4.46
2	GUA Guatemala	55	67	161	283	4.23
3	HON Honduras	55	68	178	301	3.93
4	ESA El Salvador	38	122	193	353	2.92
5	BIZ Belize	47	142	239	428	2.61
6	CRC Costa Rica	30	69	155	254	2.14
7	PAN Panama	43	165	325	533	1.87
Total Tournament		326	735	1,434	2,495	6.04



Best Setters

Rk	Team	Running Sets	Faults	Still Sets	Total Attempts	Avg. by set
1	HON Honduras	76	10	268	354	5.43
2	NCA Nicaragua	57	12	319	388	4.38
3	CRC Costa Rica	61	10	276	347	4.36
4	ESA El Salvador	51	6	325	382	3.92
5	GUA Guatemala	45	12	288	345	3.46
6	BIZ Belize	46	34	397	477	2.56
7	PAN Panama	47	29	532	608	2.04
Total Tournament		383	113	2,405	2,901	7.09



Best Receivers

Limit: 20.00%

Rk	Team	Excellents	Faults	Serve Receptions	Total Attempts	Eff. %
1	CRC Costa Rica	107	3	122	232	44.83
2	ESA El Salvador	135	16	129	280	42.50
3	HON Honduras	103	6	125	234	41.45
4	NCA Nicaragua	116	10	133	259	40.93
5	GUA Guatemala	106	11	126	243	39.09
6	BIZ Belize	133	17	216	366	31.69
7	PAN Panama	147	21	268	436	28.90
Total Tournament		847	84	1,119	2,050	37.22

Newsletter No.5 XVIII Men's Central American Cup 2014, HONDURAS Costa Rica continues winning streak

TEGUCIGALPA, Honduras, December 9, 2014.- Costa Rica concluded day five at the XVIII Men's Central American Cup with their winning streak after their dramatic win over Panama 3-2 (23-25, 20-25, 25-19, 25-17, 15-10).

Costa Rica had an impressive comeback to prevail over Panama who set the pace in a well disputed match that showed a wonderful display over the net from both sides. Richard Smith had a sensational performance scoring a tournament high of 36 points. Costa Rica is the only team that remains unbeaten, with 4-0 win-loss record and a total of eighteen points.

Defending champion Guatemala took a straight set win 25-14, 25-23, 25-21 over El Salvador to improve their record to 3-1 with fourteen points. Nicaragua earned their second victory of the event after beating Belize 3-0 (25-16, 25-22, 25-20) for a 2-2 record and nine points.

On Wednesday's schedule, Panama faces El Salvador; Guatemala meets Nicaragua and the stellar match Honduras against Costa Rica.

Nicaragua 3, Belize 0

Nicaragua defeated Belize 3-0 (25-16, 25-22, 25-20) for their second win. Nicaragua didn't give Belize a break, performing with more confidence and improvement from their past performances. Nicaragua executed a well-structured strategy which Belize wasn't able to read. Belize held advantage in blocking (6-3), but Nicaragua's better performance in kills by a 47-37 margin, 3-0 in serves and less unforced errors (15-22) was decisive for their win. Outside hitter Tito Valdivia was Nicaragua's top scorer with 24 points and opposite player Jonathan Tuckler contributed with 16 tallies. Belize had in opposite player Karym Coleman its best scorer with 15 points, followed by outside hitter Keith Castillo with 11 points.

Costa Rica 3, Panama 2

Costa Rica beat Panama in dramatic fashion 3-2 (23-25, 20-25, 25-19, 25-17, 15-10). Panama set the pace winning the first two sets while Costa Rica had a spectacular comeback to remain the only unbeaten team of the competition. The excitement of a great performance over the net showed a highly competitive match, with Costa Rica's Richard Smith scoring a tournament high of 36 points. Costa Rica stands with 4-0 record and eighteen points. Panama drops to 1-4 record and nine points. Costa Rica held advantage in kills (54-43) and in serves (8-1), Panama was more effective in the blocking area (16-14). Costa Rica committed more unforced errors (36) than Panama (32). Richard Smith's 36 points were thru 29 kills, 6 aces and 1 blocking; Esteban Araya added 16 points to Costa Rica's win. Oswald Marshall led Panama with 20 points, while Jose Gonzalez and Domingo Avila scored 11 points apiece.

Guatemala 3, El Salvador 0

Guatemala obtained a three set win of 25-14, 25-23, 25-21 over El Salvador at the opening match of day five of competitions. Defending champion Guatemala managed an effortless win in the first set, but with things turned around in the last two sets as El Salvador put up resistance. The win puts Guatemala in a difficult spot to battle for the Gold Medal of the event, with a 3-1 win-loss record and fourteen points. Guatemala's huge advantage in kills by 41-25 was enough to dominate El Salvador. Guatemala also led with a minor difference in blocking (9-8) and serves (6-4), while committing more errors (21) than El Salvador (19). Top scorers for the winners were opposite players Luis Garcia and Moises Reyes with 15 points apiece, followed by middle blocker Andy Leonardo with 11 points. Outside hitters Franklin Flores and Francisco Hernandez led El Salvador with 19 and 10 points respectively.

Costa Rica continúa su racha de triunfos

TEGUCIGALPA, Honduras, 9 de diciembre de 2014.- Costa Rica concluyó el quinto día de competencias de la XVIII Copa Centroamericana Mayor Masculina con su racha de triunfos tras una dramática victoria sobre Panamá 3-2 (23-25, 20-25, 25-19, 25-17, 15-10).

Costa Rica se recobró de manera impresionante sobre Panamá que había impuesto el ritmo de juego en un duelo que mostró una espectacular ejecución sobre la red por ambos equipos. Richard Smith tuvo un desempeño sensacional al anotar 36 puntos, el máximo en el torneo. Costa Rica es el único equipo invicto, con record de 4-0 en juegos ganados y un total de dieciocho puntos.

El campeón defensor Guatemala logró un triunfo en tres sets 25-14, 25-23, 25-21 sobre El Salvador, mejorando su record a 3-1 con catorce puntos. Nicaragua logró su segundo triunfo en el evento luego de vencer a Belize 3-0 (25-16, 25-22, 25-20) para un record de 2-2 y nueve puntos.

El calendario de juegos de este miércoles presenta a Panamá frente a El Salvador; Guatemala se mide con Nicaragua, para dar paso al juego estelar entre Honduras y Costa Rica.

Nicaragua 3, Belize 0

Nicaragua derrotó a Belize 3-0 (25-16, 25-22, 25-20) para su segundo triunfo. Nicaragua no cedió ante Belize, jugando con seguridad y mejoría de sus previos encuentros. Nicaragua ejecutó una estrategia bien estructurada que no pudo ser descifrada por Belize. Belize tuvo ventaja en el bloqueo (6-3), pero un mejor desempeño por Nicaragua en el ataque por margen de 47-37, 3-0 en servicios y menos errores (15-22) fue decisivo para el triunfo. El atacante Tito Valdivia fue el máximo anotador de Nicaragua con 24 puntos y el opuesto Jonathan Tuckler contribuyó con 16 tantos. Belize tuvo en el jugador opuesto Karym

Coleman su máximo anotador con 15 puntos, seguido por el atacante Keith Castillo con 11 puntos.

Costa Rica 3, Panamá 2

Costa Rica venció a Panamá de manera dramática 3-2 (23-25, 20-25, 25-19, 25-17, 15-10). Panamá fue quien puso el ritmo en los primeros dos sets mientras que Costa Rica tuvo una impresionante recuperación para permanecer como el único equipo invicto en la competencia. El encuentro mostró un emocionante desempeño sobre la red, con Richard Smith de Costa Rica anotando el máximo del torneo de 36 puntos. Costa Rica alcanza record de 4-0 y dieciocho puntos. Panamá bota su record a 1-4 con nueve puntos. Costa Rica sostuvo una ventaja en ataque (54-43) y en servicio (8-1), Panamá fue más efectivo en el área del bloqueo (16-14). Costa Rica cometió más errores no forzados (36) que Panamá (32). Los 36 puntos de Richard Smith fueron a través de 29 ataques, 6 puntos de servicio y 1 por bloqueo; Esteban Araya agregó 16 puntos para el triunfo de Costa Rica. Oswald Marshall encabezó a Panamá con 20 puntos, mientras que José González y Domingo Ávila anotaron 11 puntos cada uno.

Guatemala 3, El Salvador 0

Guatemala obtuvo victoria en tres sets 25-14, 25-23, 25-21 sobre El Salvador en el primer juego del día cinco de competencia. El campeón defensor Guatemala triunfó en el primer set sin esfuerzos, pero las cosas se tornaron complicadas en los siguientes parciales cuando El Salvador puso una buena resistencia. La victoria pone a Guatemala en una posición difícil por la lucha de la Medalla de Oro, con record de 3-1 en juegos ganados y catorce puntos. Guatemala sostuvo una gran ventaja en el ataque por 41-25 para dominar a El Salvador. También tuvieron una mínima ventaja en el bloqueo (9-8) y en servicios (6-4), mientras cometieron más errores (21) que El Salvador (19). Los máximos anotadores para el equipo ganador fueron los opuestos Luis García y Moisés Reyes con 15 puntos cada uno, seguidos por el central Andy Leonardo con 11 puntos. Los atacantes Franklin Flores y Francisco Hernández encabezaron para El Salvador con 19 y 10 puntos respectivamente.